

## جدول زندگی سن مرحله‌ی زیستی دو جنسی و توانایی شکارگری کفشدوزک شش نقطه‌ای

*Menochilus sexmaculatus* با تغذیه از شته سبز انار، *Aphis punicae*

سعیده السادات فاطمی، محمد امین سمیع

گروه گیاه‌پزشکی، دانشکده کشاورزی، دانشگاه ولی عصر رفسنجان، رفسنجان، ایران

مسئول مکاتبات: محمد امین سمیع، پست الکترونیک: samia\_aminir@yahoo.com

تاریخ پذیرش: ۹۵/۱۰/۲۰

۴-۸۳-۷۱ (۲)

تاریخ دریافت: ۹۴/۱۲/۰۲

## چکیده

جدول زندگی و نرخ شکارگری کفشدوزک (*Menochilus sexmaculatus* (Fabricius) (Col.: Coccinellidae) در دماهای  $25 \pm 2$  و  $27/5 \pm 2$  درجه سلسیوس، رطوبت نسبی  $65 \pm 5$  درصد و دوره‌ی نوری ۱۶ ساعت روشنایی و ۸ ساعت تاریکی بررسی شد. برای این مطالعه ۶۰ عدد لارو یک روزه انتخاب و روزانه با پوره‌های سن سوم و چهارم شته سبز انار، *Aphis punicae* (Hem.: Aphididae) تغذیه شدند. نرخ شکارگری، طول دوره‌ی پیش از بلوغ، نرخ مرگ و میر و باروری روزانه، براساس تئوری جدول زندگی سن مرحله‌ی دو جنسی اندازه‌گیری و میانگین‌ها و خطای معیار فراسنجه‌های رشد جمعیت بر اساس روش بوت‌استرپ با ۱۰۰۰۰ تکرار محاسبه شد. براساس نتایج به‌دست آمده، نرخ ذاتی افزایش جمعیت، نرخ متناهی افزایش جمعیت، طول مدت زمان هر نسل و نرخ ناخالص و خالص تولید مثل به ترتیب  $0/21 \pm 0/01$  (روز<sup>-۱</sup>)،  $1/23 \pm 0/01$  (روز<sup>-۱</sup>)،  $24/57 \pm 0/68$  (روز)،  $236/36 \pm 33/57$  و  $178/15 \pm 27/83$  (تخم/فرد) به‌دست آمد. تعداد پوره‌های شکار شده توسط لارو سن چهارم کفشدوزک برای حشرات نر،  $188/08$  و برای حشرات ماده،  $179/09$  عدد به‌دست آمد. همچنین نرخ خالص شکارگری  $358/9$  عدد شته در مرحله‌ی پیش از بلوغ محاسبه شد که نشان می‌دهد میزان شکارگری این کفشدوزک سهم زیادی در کنترل جمعیت شته سبز انار دارد.

واژه‌های کلیدی: دموگرافی، زیست‌شناسی، کارایی، کفشدوزک زیگک زاگی

## مقدمه

راسته‌ی Coleoptera، سخت‌بالپوشان خانواده‌ی Coccinellidae بسیار مهم هستند (Rezvani, 2003). پوره‌ها و حشرات کامل شته سبز انار از جمله طعمه‌های مناسب برای تعدادی از کفشدوزک‌های فعال در باغ‌ها می‌باشند (Samih & Ramazani, 2016a,b; Rounagh & Samih, 2014). لارو و حشره‌ی کامل کفشدوزک شش نقطه‌ای *Menochilus sexmaculatus* (= *Cheilomenes sexmaculata*) (Fabricius) به‌عنوان دشمن طبیعی مهم برای بسیاری از شته‌ها معرفی شده است (Patel & Vyas, 1984; Vergheese & Mannan et al., 1987; Rizvi et al., 1995; Tandon, 2001; Solangi et al., 2007). جدول زندگی و نرخ شکارگری *Lemnia biplagiata* (Col.: Coccinellidae) با تغذیه از شته سبز انار براساس جدول زندگی سنی - مرحله‌ی دو جنسی بررسی شده است (Yu et al., 2005). بررسی‌های متعددی در مورد توانایی شکارگری کفشدوزک زیگک زاگی

انار، *Punica granatum* L. (Punicaceae) یکی از محصولات مهم باغبانی کشور است. از میان عوامل زیان‌آور، شته سبز انار (*Aphis punicae* Passerini (Hem.: Aphididae) عمومی‌ترین آفت درختان انار محسوب می‌گردد که در تمامی انارستان‌های کشور وجود دارد (Rezvani, 2003). شته سبز انار، با تغذیه از شیره‌ی پرورده، تولید عسلک فراوان و مساعد نمودن شرایط برای رشد قارچ‌های ساپروفیت و هم‌چنین کاهش تنفس گیاه به‌صورت مستقیم و غیرمستقیم باعث بروز خسارت روی میزبان خود می‌شود. مهم‌ترین خسارت شته سبز انار ریزش غیرطبیعی گل‌های انار در ابتدای فصل می‌باشد (Shakeri & Daneshvar, 2004). شته سبز انار دارای فون قوی از دشمنان طبیعی می‌باشد که از این میان شکارگرهای

دانشکده‌ی کشاورزی دانشگاه ولی عصر رفسنجان که قبلاً روی شته‌ی خرزهره *A. nerii* Boyer de Fonscolombe پرورش داده شده بودند، استفاده شد. برای حفظ توان ژنتیکی جمعیت در توده نخستین، حشرات کامل این کفشدوزک از روی گیاهان خرزهره، پسته و انار از منطقه‌ی رفسنجان و اردکان گردآوری و پس از شناسایی با استفاده از کلیدهای معتبر (Bagheri & Mosadegh, 1996; Alinaghizadeh, 2011) و تأیید متخصص و مقایسه با کلکسیون موجود به جمعیت آزمایشگاهی افزوده شدند. کفشدوزک‌های منتقل شده به آزمایشگاه درون ظروف پتری به قطر شش سانتی‌متر با روزنه‌ای به قطر ۱/۵ سانتی‌متر که با توری ظریف پوشانده شده بود، قرار داده شدند. درون هر پتری حداکثر شش حشره‌ی بالغ یا یک لارو کفشدوزک (برای ممانعت از هم خواری) قرار داده شد. برای تغذیه‌ی جمعیت اولیه‌ی کفشدوزک جمع‌آوری شده، از تخم پروانه آرد، *Ephestia kuehniella* Zeller (Lep.: Pyralidae) استفاده شد (Asghari et al., 2011a; 2012). برای خوراک کفشدوزک‌ها روزانه از دست کم پنج برگ انار که دارای شمار کافی از پوره‌ها و حشرات بالغ شته‌ی سبز انار بود استفاده شد. ظروف پرورش روزانه بازدید و به‌منظور جلوگیری از رشد قارچ، برگ‌های انار هر روز و ظروف پرورش، هر سه روز یک‌بار تعویض شدند. پیش از انجام آزمایش جدول زندگی برای سازگار شدن شکارگر با شرایط آزمایش، کفشدوزک مورد نظر دست کم دو نسل روی شته سبز انار پرورش داده شد. تمام مراحل پرورش کفشدوزک و شته سبز انار در دمای  $25 \pm 2$  درجه‌ی سلسیوس، رطوبت نسبی  $65 \pm 5$  درصد و دوره‌ی نوری ۱۶ ساعت روشنایی و ۸ ساعت تاریکی انجام شد.

### تعیین نرخ شکارگری دوره‌ی پیش از بلوغ کفشدوزک *M. sexmaculatus* با تغذیه از

#### پوره‌های سن سه و چهار شته سبز انار

لاروهای یک‌روزه‌ی کفشدوزک با استفاده از قلم‌موی نرم به‌صورت جداگانه به واحدهای آزمایشی (ظروف پتری به قطر شش سانتی‌متر) منتقل و با پوره‌های سن سه و چهار شته سبز انار تغذیه شدند. بدین‌منظور، با استفاده از سوزن ظریف پوره‌های سن یک و دو شته از روی برگ‌های انار

شش‌لکه‌ای و مؤثر بودن این کفشدوزک انجام گرفته است (Mari et al., 2005; Jogender, 2006; Solangi et al., 2007; Gosh et al., 2007; Ali & Rizvi, 2009; Khalili, 2012; Mirhoseyni, 2013). با توجه به این که دامنه‌ی میزبانی این شکارگر گسترده است (Srivastava & Omkar, 2003; Omkar & Pervez, 2004)، لازم است توان شکارگری این حشره‌ی مفید روی سایر آفات، به‌ویژه آفات بومی مورد بررسی قرار گیرد (Sokal & Rohlf, 1995).

نرخ شکارگری پارامتر مفیدی است که نشان‌دهنده‌ی ظرفیت شکارگری یک گونه در شرایط خاص و روی شکار یا طعمه‌ای مشخص می‌باشد. در این پژوهش تئوری جدول زندگی سن - مرحله‌ی دو جنسی برای تعیین کارایی و شکارگری کفشدوزک *M. sexmaculatus* با تغذیه از شته سبز انار بررسی شد. نتایج این پژوهش می‌تواند برای کنترل شته سبز انار در زمان مناسب در قالب مدیریت تلفیقی مفید باشد.

### مواد و روش‌ها

#### پرورش و ایجاد کلنی شته‌ی *A. punicae* در آزمایشگاه

جمعیت اولیه‌ی شته در سال ۱۳۹۲ از روی درختان آلوده در باغ انار دانشگاه ولی عصر رفسنجان به مختصات جغرافیایی  $30^{\circ}23'42.3164''N$   $55^{\circ}56'51.1177''E$  جمع‌آوری و پس از شناسایی (Samih, 1993) و تأیید به آزمایشگاه اکولوژی حشرات (گروه گیاه‌پزشکی، دانشکده‌ی کشاورزی، دانشگاه ولی عصر رفسنجان) منتقل شد. به‌منظور پرورش و ایجاد کلنی شته، از نهال‌های کشت شده‌ی انار در قفس‌های توری‌دار گلخانه‌ای با ابعاد  $170 \times 120 \times 80$  سانتی‌متر استفاده شد. برای هم‌سن کردن شته‌ها، تعدادی از حشرات کامل دخترزای بی‌بال شته به نهال‌های فاقد آلودگی منتقل و به آن‌ها اجازه داده شد به‌مدت ۲۴ ساعت پوره‌زایی کنند. پس از ۲۴ ساعت حشرات کامل حذف و به پوره‌ها اجازه داده شد تا مرحله‌ی بلوغ رشد نمایند (Elbert & Cartwright, 1997).

#### جمع‌آوری و پرورش کفشدوزک *M. sexmaculatus*

برای پرورش کفشدوزک *M. sexmaculatus* و انجام آزمایش‌ها، از کلنی این کفشدوزک در اتاق پرورش

مشخص باشد هر حشره‌ی کامل متعلق به کدام تخم وارد شده در آزمایش است. برای مشخص کردن کفشدوزک‌های هر تکرار و افراد نر و ماده از روش بنهام و ماگلتن استفاده شد (Benham & Muggleton, 1970). ابتدا به وسیله‌ی ته سنجاق آغشته به لاک ناخن به آرامی نشانی روی انتهای بالپوش سمت راست کفشدوزک‌هایی که در یک روز ظاهر شده بودند (برای هر فرد یک نشان مختلف براساس رنگ و تعداد نشان‌ها) گذاشته شد. برای اطمینان از وجود نر و ماده در هر ظرف پتری از کفشدوزک‌هایی که از پیش جفت‌گیری کرده و جنسیت آن‌ها مشخص شده بود استفاده شد. روزانه به نوبت یک نر و یک ماده نشان‌دار به‌طور جداگانه در اختیار کفشدوزک‌های جوان نشان‌دار شده قرار داده شدند. این عمل تا زمان مشاهده جفت‌گیری و تعیین جنسیت حشرات کامل تازه ظاهر شده هر روز تکرار شد. در این کفشدوزک‌ها حاشیه‌ی استرنیت آخر در حشرات نر مقعر و در حشرات ماده گرد است (Maisin, 1997). حشرات در حال جفت‌گیری به پتری‌های مجزا منتقل شدند و تخم‌گذاری روزانه هر جفت ثبت شد، سپس حشرات کامل به پتری دیش‌های جدید منتقل شدند. تخم‌های گذاشته شده توسط هر جفت روزانه بررسی گردید. علاوه بر تعداد تخم‌ها، میزان مرگ و میر حشرات ماده و نر ثبت شدند. این بررسی تا انتهای عمر آخرین حشره نر و ماده ادامه یافت. پس از جمع‌آوری داده‌های لازم، شاخص‌های رشد جمعیت محاسبه شدند. این آزمایش در دمای  $25 \pm 2$  درجه‌ی سلسیوس، رطوبت نسبی  $65 \pm 5$  درصد و دوره‌ی نوری ۱۶ ساعت روشنایی و ۸ ساعت تاریکی انجام گرفت.

### تحلیل کمی جمعیت

نقطه‌ی شروع شاخص‌های رشد جمعیت (به‌عنوان بخشی از دموگرافی) مطالعه زیست‌شناسی فرد است و مهم‌ترین عامل در آن، سن می‌باشد. داده‌های به‌دست آمده براساس مدل جدول زندگی سن-مرحله‌ی دو جنسی که توسط چی و لیو (۱۹۸۵) و چی (۱۹۸۸) تهیه شده با نرم افزار TWOSEX-MSChart (چی، ۲۰۱۳) مورد تجزیه‌ی آماری قرار گرفت (Chi & Liu, 1985; Chi, 1988; Chi, 2013)

حذف و پوره‌های سن سه و چهار باقی‌مانده شمارش و دیسک‌های برگی داخل پتری‌های مورد نظر قرارداد شدند. سپس به هر پتری یک لارو سن یک کفشدوزک اضافه شد. از پتری‌ها، روزانه بازدید و پوره‌های زنده‌ی شته شمارش و میزان تغذیه در هر ۲۴ ساعت تعیین شد. برای تغذیه سنین اول تا چهار کفشدوزک به ترتیب ۱۵، ۲۵، ۳۵ و ۸۰ پوره‌ی سن سه و چهار شته (بر پایه مشاهده‌های نخستین برای تعیین میزان تقریبی خوراک روزانه هر مرحله سنی به گونه‌ای که همیشه غذای کافی برای تغذیه وجود داشته باشد) استفاده شد. برای اندازه‌گیری نرخ مرگ و میر طبیعی شته، هر یک از تراکم‌های مذکور به‌عنوان شاهد (بدون حضور کفشدوزک) نیز مورد بررسی قرار گرفت با توجه به این که نرخ مرگ و میر طبیعی شته زیر ۱۰ درصد بود، از تصحیح داده‌ها صرف نظر شد. این آزمایش با ۲۵ عدد لارو سن یک کفشدوزک آغاز و روند رشد و نمو و میزان شکار تا رسیدن به مرحله‌ی شفیرگی بررسی و یادداشت شد. این آزمایش در دمای  $27/5 \pm 2$  درجه‌ی سلسیوس، رطوبت نسبی  $65 \pm 5$  درصد و دوره‌ی نوری ۱۶ ساعت روشنایی و ۸ ساعت تاریکی انجام گرفت.

### دموگرافی کفشدوزک *M. sexmaculatus* با تغذیه از شته سبز انار

مطالعه‌ی جدول زندگی با استفاده از ۱۰۰ عدد تخم شروع شد. هر ۲۴ ساعت یک‌بار از دیسک‌های برگی حاوی تخم بازدید شد. با تفریح تخم‌ها، تعداد ۶۰ لارو یک‌روزه به‌صورت جداگانه در ظروف پتری به قطر شش سانتی‌متر با روزنه‌ای به قطر ۱/۵ سانتی‌متر که با توری پوشانده شده بودند، قرارداد شدند و روند رشد آن‌ها به‌صورت روزانه مورد مطالعه قرار گرفت و دوره‌ی لاروی در سنین مختلف بررسی شد. میزان مرگ و میر سنین مختلف لاروی و شفیرگی نیز ثبت شد. پس از اتمام دوره‌ی شفیرگی حشرات کاملی که در یک روز ظاهر شدند را به یک ظرف پتری منتقل کرده تا جفت‌گیری نمایند (Bonte et al., 2010). براساس جدول زندگی سن-مرحله دو جنسی بایستی سرنوشت تک تک افراد از زمان تولد تا زمان مرگ به‌صورت جداگانه مشخص و ثبت شود به‌صورتی که

که در آن  $x$  نشان دهنده‌ی سن و  $z$  نشان دهنده‌ی مرحله‌ی سنی است.  $C_{xj}$  نرخ مصرف ویژه سن - مرحله است که میانگین تعداد شته‌ی سبز انار مصرف شده به وسیله‌ی کفشدوزک *M. sexmaculatus* در سن  $x$  و مرحله‌ی  $j$  را نشان می‌دهد. نرخ خالص شکارگری ( $C_0$ ) از معادله‌ی ۲ محاسبه شد (Chi & Yang, 2003). که در آن  $k_x$  نرخ شکارگری ویژه سن می‌باشد. میانگین و خطای استاندارد نرخ خالص شکارگری ( $C_0$ ) با استفاده از روش بوت استرپ با ۱۰۰۰۰ بار تکرار محاسبه شد (Farhadi et al., 2011; Rounagh & Samih, 2014).

$$C_0 = \sum_{x=0}^{\infty} k_x l_x \quad \text{معادله‌ی (۲)}$$

نرخ تبدیل جمعیت شکار به نتاج شکارگر ( $Q_p$ ) که نسبت شکارگری خالص به تولید مثل خالص را نشان می‌دهد با استفاده از معادله‌ی ۳ محاسبه شد (Chi & Yang, 2003).

$$Q_p = \frac{C_0}{R_0} \quad \text{معادله‌ی (۳)}$$

### تجزیه‌ی داده‌ها

وقایع روزانه‌ی تمام افراد از تولد تا مرگ شامل زمان رشدی تمام مراحل (تخم، پوره و حشره‌ی کامل)، جنسیت افراد (نر، ماده و افرادی که قبل از بلوغ مرده بودند) و زادآوری روزانه‌ی ماده‌ها در نرم‌افزار Notepad ثبت و براساس مدل جدول زندگی سن - مرحله‌ی دوجنسی (Chi, 1988) و با استفاده از نرم‌افزار TWSEX-MSChart (version 2015.002) تجزیه شد (Chi, 2015). داده‌های نرخ شکارگری پس از تنظیم در نرم‌افزار Notepad به کمک نرم‌افزار ONSUME-MSChart (version 2015.002) تجزیه شد (Chi, 2015). منحنی‌ها و نمودارها با استفاده از نرم‌افزار SigmaPlot 12.0 (Systat software Inc.) رسم شد.

### نتایج و بحث

میانگین طول دوره‌ی تخم، لاروهای سن اول تا چهارم، شفیره، پیش شفیره و کل دوره‌ی زندگی کفشدوزک *M. sexmaculatus* با تغذیه از شته‌ی سبز انار در دمای  $27/5$  درجه‌ی سلسیوس به ترتیب  $1/43 \pm 0/2$ ،  $0/7/0/2 \pm 0/2$ ،  $0/7/0/2 \pm 0/2$ ،  $1/43 \pm 0/2$

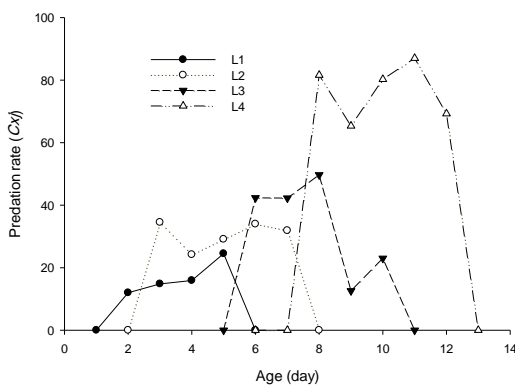
که در Visual BASIC (version 6, service pack 6) برای سیستم عامل ویندوز طراحی شده است. پارامتر مهم نرخ ذاتی افزایش جمعیت ( $r_m$ ) براساس معادله اوایلر - لوتکا ( $\sum_{x=0}^{\infty} e^{-r(x+1)} = 1$ ) برآورد شد به طوری که سن حشره از روز صفر در نظر گرفته شده است (Goodman, 1982). برای تشکیل جدول زندگی سن - مرحله‌ی دوجنسی وقایع روزانه همه افراد از تولد تا مرگ شامل باروری روزانه ماده‌ها، هم‌چنین مراحل رشدی مانند تخم، پوره، شفیره و حشره‌ی کامل و جنسیت تک تک افراد مانند نر، ماده و ناشناخته‌ها مشخص و در نرم افزار Notepad ثبت شد (Chi, 1988). نرخ زنده‌مانی ویژه سن ( $l_x$ )، باروری ویژه سن ( $m_x$ )، نرخ زنده‌مانی ویژه سن - مرحله ( $s_{xj}$ ) ( $x$ : سن،  $j$ : مرحله)، نرخ مصرف ویژه سن - مرحله ( $C_{xj}$ )، میانگین تعداد شکار خورده شده به وسیله‌ی افراد شکارگر در سن  $x$  و مرحله  $j$  نرخ شکارگری ویژه سن ( $k_x$ ) و نرخ خالص شکارگری ویژه سن ( $q_x$ ) و فراسنجه‌های رشد جمعیت  $r$ : نرخ ذاتی افزایش جمعیت،  $\lambda$ : نرخ متنهای افزایش جمعیت،  $R_0$ : نرخ خالص تولید مثل،  $GRR$ : نرخ ناخالص تولید مثل و  $T_0$ : میانگین مدت زمان نسل، مطابق روابط مربوطه محاسبه شدند (Chi, 1988). برای تکرار کردن فراسنجه‌ها، از روش بوت استرپ با ۱۰۰۰۰ بار تکرار و میانگین‌ها و خطای معیار (SE) محاسبه و با استفاده از آزمون بوت استرپ جفت شده، اختلاف‌ها بر اساس فاصله‌ی اطمینان ۹۵ درصد در برنامه TWSEX-MSChart (version 2015.002) مقایسه شدند. چنانچه فاصله‌ی اطمینان در بردارنده‌ی صفر بود میانگین‌ها فاقد اختلاف معنی‌دار با یکدیگر بودند (Smucker et al., 2007).

نرخ شکارگری ویژه سن ( $k_x$ ) که میانگین تعداد شته‌ی خورده شده به وسیله‌ی کفشدوزک را در مرحله‌ی سنی  $x$  نشان می‌دهد با استفاده از معادله‌ی شماره یک محاسبه شد (Chi & Yang, 2003).

$$k_x = \frac{\sum_{j=1}^{\theta} s_{xj} c_{xj}}{\sum_{j=1}^{\theta} s_{xj}} \quad \text{معادله‌ی (۱)}$$

در این معادله  $s_{xj}$  نرخ زنده‌مانی ویژه سن - مرحله است

بقا و تفاوت مراحل، روي هم افتادگي مراحل و تغييرات نرخ رشد بين افراد را نشان مي دهند (Yang & chi, 2006; Hu et al., 2010). به دليل اين که جدول زندگي دو جنسي مرحله ي سني تغييرات نرخ رشد را در بين افراد در نظر مي گيرد، روي هم افتادگي معني داري در بين مراحل مي تواند مشاهده شود (Chi & Liu, 1985; Chi, 1988). (Yang & chi, 2006). نشان دادند که تغييرات نرخ رشد در بين افراد منجر به روي هم افتادگي مراحل در منحنی بقا می گردد. اگر منحنی های بقا بر اساس میانگین هر مرحله ساخته شوند (Carey, 1993)، روي هم افتادگي مراحل مشاهده نخواهد شد و منجر به ايجاد خطاهایی در منحنی های بقا می گردد (Yang & chi, 2006).



شکل ۱- میانگین نرخ شکارگری مراحل نابالغ زندگي کفشدوزک *Menochilus sexmaculatus*

Fig. 1. The mean predation rate of pre-adult life stages of *Menochilus sexmaculatus*.

جدول ۱- میانگین تعداد شته سبز انار شکار شده توسط مراحل نابالغ لاروي کفشدوزک *Menochilus sexmaculatus* در دمای ۲۷/۵ °C.

Table 1. The Mean number ( $\pm$ SE) of aphid prey (*Aphis punicae*) eaten by different pre-adult life stages of *Menochilus sexmaculatus* at 27.5°C.

Sex	Stages			
	4 <sup>th</sup> larval instar	3 <sup>rd</sup> larval instar	2 <sup>nd</sup> larval instar	1 <sup>st</sup> larval instar
Female (n=11)	179.09 $\pm$ 9.63a	95.36 $\pm$ 8a	79.2 $\pm$ 5.22a	27.7 $\pm$ 2.12a
Male (n=12)	188.08 $\pm$ 16.86a	72.83 $\pm$ 16.6a	75.9 $\pm$ 5.65a	29.7 $\pm$ 3.14a

در هر ستون میانگین های دارای حروف لاتین مشترک فاقد اختلاف معنی دار بر اساس فاصله ی اطمینان ۹۵ درصد هستند.

۱/۲۴ $\pm$ ۰/۰۶، ۱/۱۸ $\pm$ ۰/۰۷ و ۲/۴۱ $\pm$ ۰/۱، ۱، ۲/۴۴ $\pm$ ۰/۰۸ و ۳۳/۹۸ $\pm$ ۰/۶۵ روز به دست آمد.

### مقدار مصرف و نرخ شکارگری کفشدوزک *M. sexmaculatus* با تغذیه از شته سبز انار

تعداد شته های شکار شده توسط مراحل مختلف سني کفشدوزک در جدول یک و شکل یک نشان می دهد که میزان شکار از سن اول لاروي به سمت سن چهارم افزایش پیدا می کند. سن چهارم لاروي بیشترین میزان شکار را نسبت به سنین دیگر داشته است. اما در هیچ کدام از مراحل لاروي بر اساس فاصله ی اطمینان ۹۵ درصد اختلاف معنی داري بين شکار کفشدوزک های نر و ماده وجود نداشت (شکل ۱).

در شکل ۲ نرخ بقاء ویژه ی سن ( $l_x$ )، نرخ شکارگری ویژه ی سن ( $k_x$ ) و نرخ خالص شکارگری ویژه ی سن ( $k_x l_x$ ) کفشدوزک *M. sexmaculatus* با تغذیه از شته ی سبز انار نشان داده شده است. با افزایش سن در مرحله ی لاروي کفشدوزک، نرخ شکارگری هم افزایش می یابد. سطح زیر منحنی  $k_x l_x$  نشان دهنده ی نرخ خالص شکارگری یعنی  $C_0$  است. مقدار نرخ خالص شکارگری مرحله ی پیش از بلوغ ۳۵/۹ شته به دست آمد.

### دموگرافی کفشدوزک *M. sexmaculatus* با تغذیه از شته سبز انار

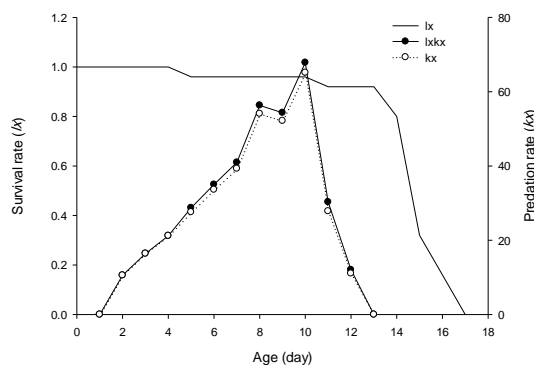
نرخ بقاء ویژه ی مرحله ی سنی ( $s_{xj}$ )، *M. sexmaculatus* با تغذیه از شته ی سبز انار با احتمال این که یک تخم گذاشته شده تا سن x و مرحله ی j بقا خواهد یافت در شکل ۳ نشان داده شده است. این منحنی ها

ماده با تغذیه از شته‌ی سبز انار ۴۹/۴۸ روز و دوره‌ی تخم‌گذاری حشره ماده ۳۸ روز بود و بقای حشره‌ی نر با تغذیه از شته‌ی سبز انار ۵۱/۵۸ روز به دست آمد.

امید به زندگی هر گروه مرحله‌ی سنی ( $e_{xj}$ ) کفشدوزک شکارگر *M. sexmaculatus* با تغذیه از شته‌ی سبز انار، زمان مورد انتظار برای هر فرد از سن  $x$  را که تا مرحله‌ی زنده خواهد ماند را نشان می‌دهد. امید به زندگی با کاربرد نرخ بقا مرحله‌ی سنی ( $S_{xj}$ ) بدون فرض این که جمعیت توزیع مرحله‌ی سنی پایداری را به دست آورد محاسبه می‌شود، بنابراین می‌توانیم بقا یک جمعیت را در هر شرایطی پیش‌بینی کنیم (Yang & chi, 2006) امید به زندگی بر اساس جدول زندگی دو جنسی مرحله‌ی سنی تفاوت بین افراد همان سن اما مراحل مختلف یا جنس‌های مختلف را مشخص می‌کند (Chi, 1990). امید به زندگی کفشدوزک‌های ماده و نر با تغذیه از شته سبز انار به ترتیب ۵۱/۳۰ و ۴۹/۵۵ روز به دست آمد.

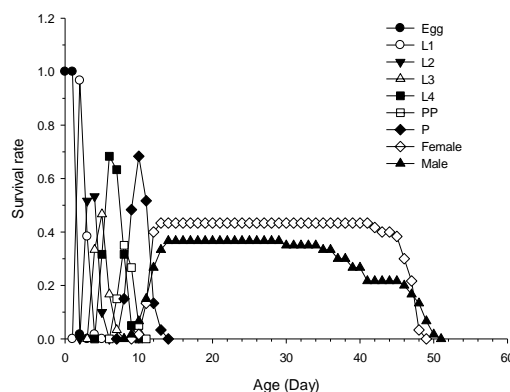
شکل ۵ ارزش تولید مثل مرحله‌ی سنی ( $v_{xj}$ ) *M. sexmaculatus* یعنی سهم یک فرد در سن  $x$  و مرحله‌ی  $j$  در جمعیت بعدی شکارگر با تغذیه از شته‌ی سبز انار را نشان می‌دهد. ارزش تولید مثلی یک تازه متولد شده ( $v_{01}$ ) دقیقاً نرخ متناهی افزایش جمعیت است. ارزش تولید مثلی به طور معنی داری وقتی که تولید مثل شروع می‌شود افزایش می‌یابد. نقطه‌ی اوج اصلی در پارامترهای تولید مثلی ماده با تغذیه از شته‌ی سبز انار در روز هفدهم ۸۱/۸۱ به دست آمد اگر یک حشره‌ی ماده نتاجی را تولید نکند نرخ تولید مثل آن صفر می‌شود اما ممکن است منحنی بقا هم چنان ادامه داشته باشد که این موضوع در شکل‌ها قابل مشاهده است (Yang & chi, 2006; Hu et al., 2010).

شاخص‌های رشد جمعیت کفشدوزک *M. sexmaculatus* روی پوره‌های شته‌ی سبز انار نشان داد که طول مدت زمان هر نسل ( $T$ )  $24/57 \pm 0/68$  روز و نرخ خالص تولید مثل ( $R_0$ ) (میانگین تعداد زاده‌های تولید شده به وسیله‌ی یک فرد در طول عمر با دخالت عامل بقا)  $178/148 \pm 27/83$  تخم بر فرد بود. نرخ ذاتی افزایش جمعیت ( $r$ ) و نرخ متناهی افزایش جمعیت ( $\lambda$ ) (روز<sup>-۱</sup>)، نرخ



شکل ۲- نرخ بقا ویژه سن ( $l_x$ )، نرخ شکارگری ویژه سن ( $k_x$ )، نرخ خالص شکارگری ویژه سن ( $k_x l_x$ ) مراحل پیش از بلوغ کفشدوزک *Menochilus sexmaculatus* با تغذیه از شته سبز انار.

Fig. 2. Age-specific survival rate ( $l_x$ ), age specific predation rate ( $k_x$ ), and age-specific net predation rate ( $k_x l_x$ ) predator *Menochilus sexmaculatus* by feeding on *Aphis punicae*.



شکل ۳- نرخ بقای ویژه‌ی مرحله‌ی سنی کفشدوزک *Menochilus sexmaculatus* با تغذیه از شته سبز انار.

Fig. 3. Age-stage survival rate ( $S_{xj}$ ) of predator *Menochilus sexmaculatus* by feeding on *Aphis punicae*.

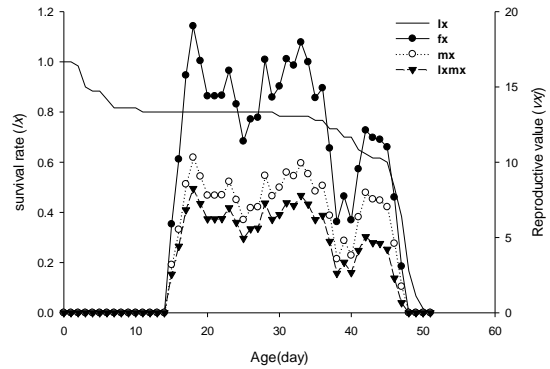
نرخ بقا ویژه‌ی سن ( $l_x$ )، باروری ویژه سنی ( $m_x$ ) و زادآوری ویژه‌ی سن ( $l_x m_x$ ) *M. sexmaculatus* با تغذیه از شته‌ی سبز انار در شکل ۴ نشان داده شده است.  $l_x$  احتمال بقا یک تخم تازه گذاشته شده تا سن  $x$  است و به وسیله‌ی یکی کردن بقای همه افراد دو جنس و آن‌هایی که در طول مراحل پیش از بلوغ مرده‌اند، محاسبه می‌شود. بقا حشره‌ی



بحث

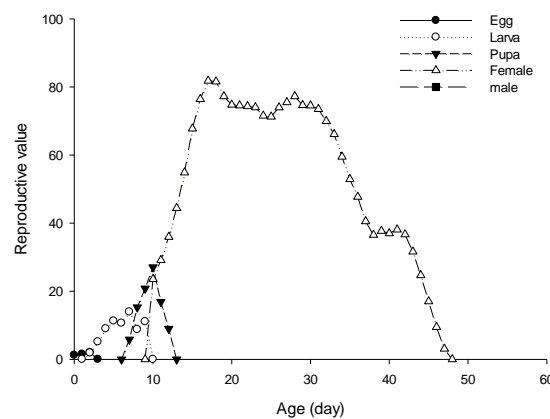
نتایج این پژوهش نشان داد که طول دوره‌های رشدی کفشدوزک *M. sexmaculatus* در دمای ۲۷/۵ درجه‌ی سلسیوس کمتر از طول دوره‌ی تخم، لارو و پیش از بلوغ (به ترتیب ۲/۵۷±۰/۰۷، ۷/۰۹±۰/۱۴، ۱۲/۷۶±۰/۱۶ روز) کفشدوزک *Hippodamia variegata* (Goeze) با تغذیه از شته‌ی سبز انار در همین دما در پژوهش Ramazani & Samih (2016) است. در این پژوهش میزان شکار از سن اول لاروی به سمت سن چهار افزایش پیدا کرد. سن چهارم لاروی بیش‌ترین میزان شکار را نسبت به سنین دیگر داشته است. نتایج نشان داد که در مرحله‌ی پیش از بلوغ بین خوراک نر و ماده تفاوت زیادی وجود ندارد. سمیع و رضانی (۲۰۱۶b) نشان دادند که در افراد ماده و نر در دمای ۲۷/۵ درجه‌ی سلسیوس به ترتیب ۱۰/۳ و ۸۳/۴ درصد شکار مربوط به دوره‌ی لاروی و ۸۹/۷ و ۱۶/۶ درصد مربوط به دوره‌ی حشره کامل است. میزان تغذیه افراد ماده‌ی بالغ ۱/۵ برابر افراد نر است که شاید به دلیل اندازه بزرگ‌تر نسبت به افراد نر و نیاز به انرژی بیشتر برای تخم‌گذاری باشد. اما تغذیه لاروهای نر و ماده تفاوت چشم‌گیری ندارند (Samih & Ramazani, 2016b). همچنین تعداد پوره‌های سن سه و چهار شته‌ی سبز انار شکار شده توسط لارو سن چهار در پژوهش جاری برای حشرات نر برابر ۱۸۸/۰۸±۱۶/۸۶ و حشرات ماده ۱۷۹/۰۹±۹/۶۳ به دست آمد که بیشتر از پژوهش Samih & Ramazani (2016b) است و پرخوری بیشتری را نشان می‌دهد. رونق و سمیع (۲۰۱۴) نشان دادند که تعداد پوره‌های سن سه و چهار شته‌ی سبز انار شکار شده توسط لارو سن چهار کفشدوزک *Oenopia conglobata contaminata* (Menetries) در دمای ۲۷/۵ درجه‌ی سلسیوس ۱۲۲/۶±۹/۱ شته است که کمتر از پژوهش حاضر است و نشان می‌دهد که کفشدوزک برای *Oenopia conglobata contaminata* (Menetries) مهار زیستی شته سبز انار بر اساس این فراسنجه ضعیف‌تر است و همچنین تعداد شته‌ی شکار شده توسط کفشدوزک از سن اول لاروی تا سن چهارم لاروی افزایش یافت اما از نظر شته‌ی خورده شده توسط بالغین تفاوت قابل توجهی بین

ناخالص تولید مثل (GRR) و میانگین باروری (تخم بر فرد) به ترتیب ۰/۰۸۵±۰/۰۲۱، ۰/۱۰۴±۰/۰۲۳، ۲۳۶/۳۶۶±۳۳/۵۷ و ۴۱۱/۰۸±۲۸/۴۷ بود.



شکل ۴- نرخ بقا ویژه‌ی سن ( $l_x$ )، باروری ویژه‌ی سن مرحله‌ی ( $f_x$ )، زادآوری ویژه‌ی سنی ( $m_x$ ) و باروری ویژه‌ی سن ( $l_x m_x$ ) کفشدوزک *Menochilus sexmaculatus* با تغذیه از شته سبز انار.

Fig. 4. Age-specific survival rate ( $l_x$ ), age-stage fecundity ( $f_x$ ), age-specific fecundity ( $m_x$ ) and Age-specific maternity ( $l_x m_x$ ) predator *Menochilus sexmaculatus* by feeding on *Aphis punicae*.



شکل ۵- ارزش تولید مثلی مراحل مختلف زندگی کفشدوزک *Menochilus sexmaculatus* با تغذیه از شته سبز انار.

Fig. 5. The reproductive value for the predator *Menochilus sexmaculatus* feeding on *Aphis punicae*.

(۲۰۱۴) نشان دادند که بقا حشره‌ی ماده کفشدوزک *O. conglobata contaminata* با تغذیه از شته سبز انار ۹۶ روز، دوره‌ی تخم‌گذاری حشره ماده ۷۶ روز و بقای حشره نر ۱۱۴ روز است که بیشتر از مقدار پژوهش حاضر است (Rounagh & Samih, 2014). بنابراین بقا و دوام کفشدوزک فوق روی شته سبز انار بیشتر از *M. sexmaculatus* است. رونق و سمیع (۲۰۱۴) نشان دادند که امید به زندگی ماده و نر کفشدوزک *O. conglobata contaminata* با تغذیه از شته‌ی سبز انار به ترتیب ۵۷/۸۲ و ۵۷/۴۳ روز بود که اندکی بیشتر از پژوهش حاضر است (Rounagh & Samih, 2014).

نرخ خالص شکارگری ( $C_0$ ) کفشدوزک *O. conglobata contaminata* با تغذیه از شته سبز انار ۲۳۱۱/۸ شته (Rounagh & Samih, 2014) به دست آمده است. در پژوهش سمیع و رضانی (۲۰۱۶b) مقدار نرخ خالص شکارگری کفشدوزک *H. variegata* روی شته سبز انار در مرحله‌ی پیش از بلوغ کمتر از پژوهش حاضر به دست آمد (Samih & Ramazani, 2016b). بنابراین براساس نرخ خالص شکارگری کفشدوزک *M. sexmaculatus* در مقایسه با دو شکارگر فوق برای کنترل شته سبز انار از کفشدوزک *O. conglobata contaminata* توانایی بیشتری و از *H. variegata* توانایی کمتری دارد.

در پژوهش سمیع و مختاری (۲۰۱۶) نرخ خالص تولید مثل کفشدوزک *O. conglobata contaminata* با تغذیه از شته سبز هلو و پسیل پسته به ترتیب ۵۷۶/۶۳ و ۵۶۵/۳۱ تخم بر فرد و نرخ ذاتی افزایش جمعیت ۰/۱۷۹ برای شته و برای پسیل ۰/۱۸۷ بر روز تعیین شد (Samih & Mokhtari, 2016)، در پژوهش سمیع و رضانی (۲۰۱۶a) روی کفشدوزک *H. variegata* با تغذیه از شته‌ی سبز انار نرخ ذاتی و نرخ متناهی افزایش جمعیت به ترتیب ۰/۰۶۴±۰/۲۱ و ۰/۰۷۹±۱/۲۴ (روز<sup>-۱</sup>) تعیین شد. متوسط مدت زمان یک نسل ۲۶±۰/۵۵ روز و نرخ ناخالص و خالص تولید مثل به ترتیب ۳۴۰/۳۴۸±۳۷/۶۸ و ۲۴۸/۱۸±۳۲/۹۴ (تخم/فرد) بود (Samih & Ramazani

کفشدوزک‌های نر و ماده وجود ندارد (Rounagh & Samih, 2014). سولانجی و همکاران (۲۰۰۷) بیولوژی کفشدوزک *M. sexmaculatus* را در دمای ۲۵ درجه‌ی سلسیوس روی شته‌ی جالیز *Aphis gossypii* Glover شته‌ی برگ ذرت *Rhopalosiphum maidis* (Fitch) و شته‌ی خال‌دار یونجه *Therioaphis trifolii* (Monell) مطالعه کردند. در پژوهش فوق میانگین شکار مراحل نابالغ این کفشدوزک با تغذیه از شته‌ی برگ ذرت ۴۹/۴۷، با تغذیه از شته‌ی جالیز ۲۵/۰۴ و با تغذیه از شته‌ی خال‌دار یونجه ۵۷/۱۱ می‌باشد (Solangi et al., 2007). در مقایسه با پژوهش حاضر کفشدوزک *M. sexmaculatus* به‌طور میانگین تعداد بیشتری شته‌ی سبز انار را خورده است. البته صرفاً با استناد به فراسنجه‌های جدول زندگی یا نرخ مصرف نمی‌توان در مورد پتانسیل شکارگر بحث کرد چراکه باید هر دوی این اطلاعات در برنامه‌ی تایمینگ وارد و براساس خروجی آن قضاوت کرد. در پژوهش مختاری و سمیع (۲۰۱۴) در بررسی نرخ شکارگری کفشدوزک *O. conglobata contaminata* روی پوره‌ی سن سوم شته سبز هلو در دمای ۲۵ درجه‌ی سلسیوس مشخص شد که میزان شکار از سن اول لاروی به سن چهارم افزایش پیدا می‌کند که هماهنگ با پژوهش حاضر است. هم‌چنین تعداد شته‌ی شکار شده توسط لارو سن چهارم، ۱۹۰/۱±۷/۰۴ شته به دست آمد (Mokhtari & Samih, 2014). فرهادی و همکاران طی مطالعاتی مشخص کردند تعداد شته‌ی سیاه باقلا خورده شده توسط کفشدوزک *H. variegata* از سن اول لاروی تا سن چهارم افزایش پیدا می‌کند که هماهنگ با پژوهش حاضر است (Farhadi et al., 2011).

در یک پژوهش Chi & yang (2003) نشان دادند که در کفشدوزک *Propylaea japonica* (Thunberg) با تغذیه از شته سبز هلو *Myzus persicae* (Sulzer) نرخ مصرف افراد ماده تقریباً دو برابر افراد نر است و شکارگری کفشدوزک تا پایان عمر ادامه دارد و با افزایش سن کاهش پیدا نمی‌کند که با پژوهش حاضر، (Farhadi et al. (2011) و (Rounagh & samih (2014) رونق و سمیع



این کفشدوزک کمک می‌کند. در تحقیقی دیگر (Asghari et al., 2012b) نرخ ذاتی افزایش جمعیت کفشدوزک *H. variegata* را با تغذیه از پسیل معمولی پسته ۰/۱۴ ماده/ماده/روز و (Mirzaei et al., 2011) نرخ ذاتی افزایش جمعیت بالتوری سبز *Chrysoprela carnea* Stephens را با تغذیه از پسیل معمولی پسته ۰/۱۲ بر روز گزارش کردند. در مقایسه با پژوهش حاضر و پژوهش Samih & Ramazani (2016b) نشان می‌دهد که توان تولید مثلی این دو شکارگر کمتر از *M. sexmaculatus* است و به‌عنوان گزینه‌های انتخابی دوم در خور توجه هستند. البته این مقدار تفاوت مربوط روش تجزیه‌ی داده‌ها براساس جدول زندگی سنی ماده (Carry, 1993) در مقایسه با روش پژوهش حاضر (جدول زندگی دوجنسی مرحله‌ی سنی) و همچنین به‌تفاوت بودن دمای مورد بررسی، دقت آزمایش و میزان شکار (Jalali, & Michaud, 2012) می‌باشد. اصغری و همکاران (۲۰۱۲b) معتقدند داوری پایانی برای تعیین نوع شکارگر برای مهاریزیستی یک آفت زمانی امکان‌پذیر است که تمام گزینه‌های مناسب در شرایط یکسان مجدداً ارزیابی شود (Asghari et al., 2012b) نتایج پژوهش حاضر، نشان داد که کفشدوزک *M. sexmaculatus* از لحاظ توانایی و سرعت افزایش جمعیت در وضعیت مطلوبی قرار دارد و می‌تواند به‌عنوان یک گزینه انتخابی برای مهاریزیستی شته سبز انار استفاده شود. اما این حشره شکارگر نیز مانند سایر دشمنان طبیعی نیاز به حمایت دارد.

2016a). در پژوهش رونق و همکاران (۲۰۱۴) در مطالعه‌ی جدول زندگی کفشدوزک *O. conglobata contaminata* روی شته سبز انار نرخ ذاتی افزایش جمعیت و نرخ متناهی افزایش جمعیت به‌ترتیب ۰/۱۸ و ۱/۱۹، نرخ ناخالص تولید مثل و نرخ خالص تولید مثل به‌ترتیب ۳۹۲/۶۷ و ۲۵۱/۶۵ تخمین زده شد (Rounagh & Samih 2014). باتوجه به نتایج این بررسی و پژوهش‌های Rounagh & samih (2014) و (2016a) Samih & Ramazani مشخص شد که کفشدوزک *M. sexmaculatus* توان تولید مثلی بیشتری نسبت به شکارگر *O. conglobata contaminata* و توان کمتری نسبت به *H. variegata* دارد و می‌توان آن را به‌عنوان گزینه انتخابی دوم برای کنترل شته سبز انار در نظر گرفت. بسیاری از محققین کنترل بیولوژیک بر این عقیده‌اند که دشمنان طبیعی زمانی موثرترند که با در نظر گرفتن سایر ویژگی‌ها،  $r_m$  آن‌ها حداقل برابر یا بیش‌تر از آفت باشد (Huffaker et al., 1997; Jakson et al., 1974). پیشنهاد هوفاکر و همکاران (۱۹۹۷) این است که اگر  $r_m$  یک دشمن طبیعی کمتر از آفت مربوطه است نباید تلقی کنیم که آن دشمن طبیعی ضعیف است و نمی‌تواند به‌عنوان یک عامل کنترل بیولوژیک برای آن آفت به‌حساب آید (Huffaker et al., 1997). تاکنون پژوهش‌های گوناگونی برای تعیین نرخ رشد این کفشدوزک روی میزبان‌های دیگر و یا شکارگرهای دیگر با شرایط آزمایشی همانند یا متفاوت انجام شده است مقایسه‌ی این پژوهش‌ها با پژوهش حاضر در فهم یافتن میزان و شرایط مناسب برای افزایش کارایی

## References

- Ali, A., & Rizvi, P.Q. 2009. Life table of *Menochilus sexmaculatus* Fabricus (Col.: Coccinellidae) at varying temperature on *Lipaphis erysimi* Kalt. World Applied Sciences Journal, 7(7): 897-901.
- Alinaghizadeh, A. 2010. Faunistic study of ladybird beetles (Coccinellidae) in Kerman. M.Sc. thesis in Agricultural Entomology, Vali Asr University of Rafsanjan. 111 pages. (In Persian with English summary).
- Asghari, F., Samih., M.A. & Izadi, H. 2011. Demographic of *Hippodamia variegata* (Col.: Coccinellidae) feed on pistachio psylla, *Agonosceca pistaciae* (Hem.: Aphalaridae) in vitro. Journal of Plant Protection, 34 (2): 75-88. (In Persian with English summary).

- Asghari, F., Samih, M.A., Mahdian, K., Basirat, M. & Izadi, H. 2012a. The effect of temperature on some biological characteristics of *Hippodamia variegata* feed on pistachio psylla and grain moth eggs. *Journal of Plant Science*, 42 (1): 137-149. (In Persian with English summary).
- Asghari, F., Samih, M.A., & Mahdian, K. 2012b. Some biological characteristics of ladybird *Hippodamia variegata* (Goeze) feed on cabbage aphid *Brevicoryne brassicae* L. and eggs of flour moth *Ephestia kuehniella* Zeller. *Biological Control of Pests and Plant Diseases*, 1: 19-27. (In Persian with English summary).
- Bagheri, M.R., & Mosadegh, S. 1996. Faunistic study of coccinellid (Col.: Coccinellidae) Chaharmahal and Bakhtiari (the first part of the subfamily of Coccinellinae and Chilocorinae). *Journal of Agricultural Sciences*, 7 and 8: 29-35. (In Persian with English summary).
- Benham, B.R., & Muggleton, J.M. 1970. Studies on the ecology of *Coccinella undecimpunctata* Linn (Coleoptera: Coccinellidae). *The Entomologist*, 103: 153-170.
- Bonte, M., Samih, M.A., & De Clercq, P. 2010. Development and reproduction of *Adalia bipunctata* on factitious and artificial foods. *BioControl*, 55: 485- 491.
- Carey, J.R. 1993. *Applied demography for biologists with special emphasis on insects*. Oxford University Press, UK, 211.
- Chi, H. & Liu, H. 1985. Two new methods for the study of insect population ecology. *Bulletin of the Institute of Zoology, Academia Sinica*, 24: 225-240.
- Chi, H. 1988. Life table analysis incorporating both sexes and variable development rates among individuals. *Environmental Entomology*, 17: 26-34.
- Chi, H. 1990. Timing of control based on the stage structure of pest population: a simulation approach. *Journal of Economic Entomology*, 83, 1143-1150.
- Chi, H., & Yang, T.C. 2003. Two- sex life table and predation rate of *Propylaea japonica* Thunberg (Coleoptera: Coccinellidae) fed on *Myzus persicae* (Sulzer) (Homoptera: Aphididae). *Environmental Entomology*, 32: 327-333.
- Chi, H. 2014a. TWSEX-MSChart: a computer program for the age-stage, two-sex life table analysis. Retrieved May 2013, from: <http://140.120.197.173/Ecology/>.
- Chi, H. 2014b. CONSUME-MSChart: a computer program for the predation rate analysis based on age-stage, two-sex life table. (<http://140.120.197.173/Ecology/Download/Consume-MSChart.zip>).
- Elbert, T.A. & Cartwright, B. 1997. Biology and ecology of *Aphis gossypii* (Glover) (Homoptera: Aphididae). *Society of South Western Entomologists*, 22: 116-145.
- Farhadi, R., Allahyari, H. & Chi, H. 2011. Life table and predation capacity of *Hippodamia variegata* (Coleoptera: Coccinellidae) feeding on *Aphis fabae* (Homoptera: Aphididae). *Journal of Biological Control*, 59(2): 83-89
- Ghosh, S., Laskar, N. & Senapati, S.K. 2007. Seasonal incidence of predator *Menochilus sexmaculatus* Fabricius (Col.: Coccinellidae) on brinjal and harmful effect of insecticides on the predator. *Indian Journal of Agriculture Research*, 41: 102-106.
- Goodman, D. 1982. Optimal life histories, optimal notation, and the value of reproductive value. *The American Naturalist*, 119: 803-823.

- Hu, L.X., Chi, H., Zhang, J., Zhou, Q. & Zhang, R.J. 2010. Life table analysis of the performance of *Nilaparvata lugens* (Hemiptera: Delphacidae) on two wild rice species. *Journal of Economic Entomology*, 103: 1628-1635.
- Huang, Y.B. & Chi, H. 2012. Assessing the application of the jackknife and bootstrap techniques to the estimation of the variability of the net reproductive rate and gross reproductive rate: a case study in *Bactrocera cucurbitae* (Coquillett) (Dipt.: Tephritidae). *Journal of Agriculture and Forestry*, 61: 37-45.
- Huffaker, C.B., Luck, R.F. & Messenger, P.S. 1997. The ecological basis of biological control. *Proceeding of 15th International Congress Entomology Washington*, 560-586.
- Jackson H.B., Rogers C.E., & Eikenbary R.D. 1971. Colonization and release of *Aphelinus asychis* an important parasite of the greenbug. *Journal of Economic Entomology*, 64 (6): 1435-1438.
- Jalali, M.A. & Michaud, J.P. 2012. Aphid-plant interactions affect the suitability of *Myzus* spp. as prey for the two spot ladybird, *Adalia bipunctata* (Coleoptera: Coccinellidae). *European Journal of Entomology*, 109 (3): 345-352.
- Jogender, S.R. 2006. Response of *Coccinella septempunctata* and *Menochilus sexmaculatus* Fabricius (Col.: Coccinellidae) to their aphid prey, *Lipaphis erysimi* (Hem.: Aphididae) in rapeseed-mustard. *European Journal of Entomology*, 103: 81-83.
- Khalili, S.A. 2012. Biology and efficiency of six spotted ladybird, *Menochilus sexmaculatus* (Fabricius) (Col.: Coccinellidae) under laboratory conditions. M.Sc. thesis in Agricultural Entomology, Faculty of Agriculture, Vali Asr University of Rafsanjan. (In Persian with English summary).
- Mannan, M.A., Islam, K.S. & Jahan, M. 2001. Effect of the predator *Menochilus sexmaculatus* Fabricius (Col.: Coccinellidae) in controlling potato aphid *Myzus persica*. *Pakistan Journal of Science and Industrial Research*, 44: 101-104.
- Mari, J.M., Rizvi, N.H., Nizamani, S.M., Qureshi, K.H. & Lohar, M.K. 2005. Predatory efficiency of *Menochilus sexmaculatus* Fabricius (Col.: Coccinellidae) and *Coccinella undecimpunctata* (Col.: Coccinellidae) on Alfalfa aphid, *Therioaphis trifolii* Monell. *Asian Journal of Plant Sciences*, 4(4): 365-369.
- Mirhosseini, M.A. 2014. Effect of age and number of previous breeding male in the female reproductive and developmental results in predator *Cheilomenes sexmaculata* Fabricius (Col.: Coccinellidae) M.Sc. thesis in Agricultural Entomology, Faculty of Agriculture, Vali Asr University of Rafsanjan. (In Persian with English summary).
- Mirzaii, F., Samih, M.A., Irannezad, M.K., Shabani, Z. & Alizadeh, A. 2011. Lethal effects plant extracts *Fumaria parviflora* Lam. and *Eucalyptus camadulensis* and insecticides, amitraz on *Agonoscena pistaciae* Burckhardt and Lauterer under laboratory conditions. 63<sup>th</sup> International Symposiums on Crop Protection, Gent-Belgium. May 24<sup>th</sup>.–May 24<sup>th</sup>, 151pp.
- Misin, N. 1997. Reproductive morphology and behaviour of *Menochilus sexmaculatus* Fabricius (Col.: Coccinellidae). M.Sc. thesis. Department of Biology University Putra Malaysia.
- Mokhtari, B. & Samih, M.A. 2014. Predatory efficiency of *Oenopia conglobata contaminata* (Menteries) on *Myzus persicae* (Sulzer) (Hem.: Aphalaridae) under laboratory conditions. *Biological Control of Plant Pests and Diseases*, 3(1), 53-65.

- Omkar & Pervez, A. 2004. Predaceous coccinellids in India: Predator-prey Catalogue. *Oriental Insects*, 38: 27-61.
- Patel, A.G. & Vyas, H.N. 1984. Studies on predatory capacity of ladybird beetle, *Menochilus sexmaculatus* Fabricius against *Aphis craccivora* Koch under laboratory condition. *Pesticides*, 18: 11, 8-9.
- Rezvani, A. 2003. Aphids of Trees and Shrubs in Iran. Plant Pests and Diseases Research Institute, 270 pages. (In Persian with English summary).
- Rizvi, N.H., Rahoo, G.M., Mizamani, S.M. & Khuhro, R.D. 1995. Feeding potential of zigzag beetle, *Menochilus sexmaculatus* Fabricius. (Col.: Coccinellinae) on mustard aphid, *Lipaphis erysimi* Kalt on two cultivars under greenhouse conditions. 1<sup>st</sup> International Conference Entomology of Lahore Pakistan, 1: 35-37.
- Rounagh, H. & Samih, M.A. 2014. The two-sex life table and predation rate of *Oenopia conglobata contaminata* (Col.: Coccinellidae) feeding on pomegranate green aphid, *Aphis punicae* (Hem.: Aphididae), under laboratory conditions. *Journal of Entomological Society of Iran*, 34(1): 59-72.
- Samih, M.A. 1993. Morphology and identification of parthenogenetic forms of *Aphis* spp in cold regions south of the Esfahan province. M.Sc. thesis of Agricultural Entomology, Shahid Chamran University, 198 p.
- Samih, M.A. & Mokhtari, B. 2016. Two-sex life table parameters of *Oenopia conglobata cantaminata* (Menetries) feed on *Myzus persicae* (Sulzer) and *Agonoscena pistaciae* under laboratory condition. *Journal of Plant Protection*, 3(1): 53-65
- Samih, M.A. & Ramazani, I. 2016a. Two sex life table of *Hippodamia variegata* (Goez) by feeding on pomegranate green aphid, *Aphis punicae* Pass. National Meeting on Biological Control in Agriculture and Natural Resources 2 and 3 February, Ferdowsi University of Mashhad, 25-30.
- Samih, M.A. & Ramazani, I. 2016b. Pradatory rate of *Hippodamia variegata* (Goez) feeding on pomegranate green aphid, *Aphis punicae*. National Meeting on Biological Control in Agriculture and Natural Resources 2 and 3 February, Ferdowsi University of Mashhad, 31-35.
- Shakeri, M. & Daneshvar, M. 2004. Report of the Conference for achievements and management problems Carob Moth. Yazd Research Center for Agriculture and Natural Resources. page 13. (In Persian with English summary).
- Sokal, R.R. & F.J. Rohlf. 1995. *Biometry: The Principles and Practice of Statistics in Biological Sciences*. (3rd ed.), WH Freman and Company, New York.
- Solangi, B.K.H., Hullio, M.H. & Baloch, N. 2007. Biological parameters and prey consumption by zigzag beetle *Menochilus sexmaculatus* Fabricius. (Col.: Coccinellidae) against *Rhopalosiphum maidis* fitch, *Aphis gossypii* glov. And *Therioaphis trifolii* Monell. *Sarhad Journal of Agriculture*, pp. 23.
- Srivastava, S., & Omkar 2003. Influence of temperature on certain biological attributes of a ladybeetle *Coccinella septempunctata* Linnaeus. *Entomologia Sinica*, 10(3):185-193
- Vergheese, A. & Tandon, P.L. 1978. Inter specific associations among *Aphis gossypii*, *Menochilus sexmaculatus* and *Camponotus compressus* in a Guava ecosystem. *Phytoparasitica*, 15(4): 289-297.
- Yang, T.C. & Chi, H. 2006. Life table and development of *Bemisia argentifolii* (Homoptera: Aleyrodidae) at different temperatures. *Journal of Economic Entomology*, 99: 691-698.

---

## Two-sex life table parameters and efficiency of six spotted ladybird *Menochilus sexmaculatus* feed on *Aphis punicae*

Saeideh Sadat Fatemi, Mohammad Amin Samih

Department of Plant Protection, Vali-e-Asr University of Rafsanjan, Rafsanjan, Iran

Corresponding author: Mohammad Amin Samih, email: samia\_aminir@yahoo.com

---

Received: Feb., 21, 2016

4 (2) 71-83

Accepted: Jan., 09, 2017

---

### Abstract

Study on the life table and predation rate of *Menochilus sexmaculatus* (Fabricius) (Col.: Coccinellidae) was performed under laboratory conditions at  $25\pm 2^{\circ}\text{C}$  and  $27.5\pm 2^{\circ}\text{C}$ , respectively and  $65\pm 5\%$  RH and 16:8h L:D. To study the life table, 60 one-day-old larvae were chosen and were feed on third and fourth instars of pomegranate green aphid *Aphis punicae*. Daily fertility, immature development time and mortality were analyzed through age-stage, two-sex life table analysis-MSChart software. The mean and standard error of parameters of population growth were analyzed according to the bootstrap method. Based on the results, the intrinsic rate of increase ( $r_m$ ), finite rate of increase ( $\lambda$ ), mean generation time ( $T_0$ ), gross and net reproductive rate ( $R_0$ ) were  $0.21\pm 0.01\text{ d}^{-1}$ ,  $1.23\pm 0.01\text{ d}^{-1}$ ,  $24.57\pm 0.46\text{ d}$ ,  $236.36\pm 33.57$  and  $178.15\pm 27.83$  eggs/individual, respectively. The amounts of consumed aphids by fourth larval instars of ladybird were 188.08 for males and 179.09 for females. Average predation rate ( $C_0$ ) at pre-mature stage was 358.9 aphids and showed that predation of the *M. sexmaculatus* has a high potential in natural population control of this aphid.

**Keywords:** biology, demography, efficiency, zigzag ladybird

---